

# CapsoCam Plus®

## Vidéo Capsule Endoscopique

- ▶ PLUS de surface muqueuse visualisée = PLUS de lésions détectées.
- ▶ Reconstitution intégrale de la paroi du grêle sur 360°.
- ▶ Examen complet grâce à une autonomie de 15 heures.
- ▶ Respect de l'environnement : la capsule ne pollue pas le réseau d'assainissement.

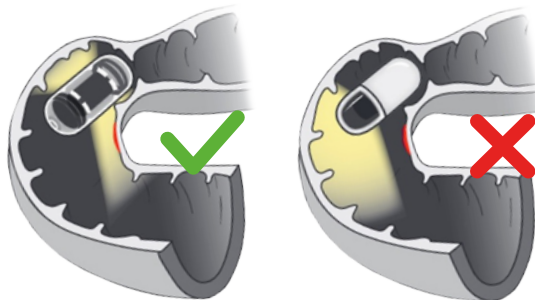


Présentation en Vidéo :

Scannez ici



[Cliquez ici](#)



Intérêt d'une vision à 360° :

Scannez ici



[Cliquez ici](#)

Images cliniques de l'intestin grêle avec **CapsoCam Plus®** :



*Maladie de Crohn*




*Ulcère*



*Mélanome*



*Lipome*




*Lymphangiectasie*


Les 4 caméras procurent une vision latérale haute définition à 360°





CREO  
MEDICAL

## Procédure de l'examen CapsoCam Plus® en 4 étapes :

- 

1 Le patient ingère la capsule **CapsoCam Plus®** sous la surveillance de son médecin. Il retourne ensuite à ses occupations.
- 

2 Le patient récupère facilement, et sans contact direct, la capsule à l'aide du kit **CapsoRetrieve®**.  
 ▶ Soit il transmet la capsule à son médecin qui effectuera lui-même le téléchargement.  
 ▶ Soit il envoie la capsule par voie postale au centre de téléchargement de **Creo Medical**. Envoi par enveloppe préaffranchie, prête à être déposée dans une boîte aux lettres.
- 

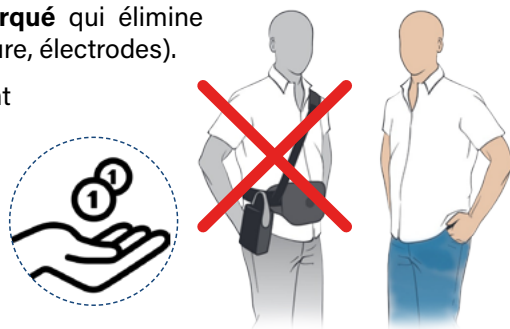
3 Le patient retourne la capsule à son médecin :  
 ▶ Le médecin place lui-même la capsule dans la station de téléchargement **CapsoAccess®**. Le transfert des données se fait alors très simplement vers son ordinateur grâce au logiciel **CapsoView®**.  
 Le patient retourne la capsule au centre de téléchargement de **Creo Medical** :  
 ▶ Un lien de téléchargement est envoyé par mail au médecin pour qu'il puisse télécharger le fichier.
- 

4 La lecture des images, l'analyse des données et l'édition d'un compte-rendu sont ensuite réalisés par le médecin avec le logiciel **CapsoView®**.

Référence	Désignation	Autonomie (Heure)	Résolution (Pixels)	Nombre images/seconde		CDT
				<2 heures	>2 heures	
SV-3-CVR1	Capsule CapsoCam Plus® + Kit de récupération CapsoRetrieve®	15	221 884	20 (4 x 5)	12 (4 x 3)	1

## Caractéristiques & Bénéfices

- ▶ **4 caméras** acquièrent des photographies de l'**intégralité** de la paroi du grêle, qui sont ensuite reconstituées en une image panoramique à 360°. L'acquisition de PLUS de surface muqueuse, permet ainsi de détecter PLUS de lésions.
- ▶ **Éclairage auto-régulé par 16 LED** pour une illumination optimale afin d'apporter des images claires et nettes.
- ▶ **Élimination automatique des images redondantes** lorsque la capsule ne bouge pas, pour réduire le temps de lecture.
- ▶ **Meilleure autonomie du marché** permettant ainsi d'améliorer le taux d'examen complet, même chez les patients à motilité réduite.
- ▶ **Conception embarquée** qui élimine toutes les contre-indications liées aux signaux de radiofréquence : pacemaker, pompe à insuline, etc.
- ▶ **Logiciel CapsoView®** (compatible MAC et PC) aux nombreuses fonctionnalités simples d'utilisation : détection de sang, archives de référence, dessin sur image, zoom, différentes vues et vitesses de lecture, etc.
- ▶ **Économique** : pas d'investissement, pas de coût de maintenance, pas de frais de mise à jour du logiciel.
- ▶ **Liberté** pour le patient et le praticien : **système de stockage embarqué** qui élimine complètement le besoin d'équipement de réception externe (boîtier, ceinture, électrodes).
- ▶ **Administration simple et rapide** : une fois la capsule ingérée, le patient retourne à ses occupations (gain de temps et praticité).
- ▶ **Programmation d'examen plus souple** : pas de gestion d'équipements annexes (boîtier, ceinture, électrodes).
- ▶ **Réduction du temps passé en consultation** pour le médecin et en préparation pour le personnel soignant.



**Dénomination** : Vidéo capsule endoscopique pour le grêle. **Indications** : Détection des anomalies de l'intestin grêle. **Classe** : IIa. **Organisme notifié** : CE0197. **Fabricant** : CapsoVision. **Bon usage** : Avant toute utilisation, lire attentivement les instructions figurant sur la notice d'utilisation ou l'étiquetage du dispositif. **Remboursement** : Remboursé par le biais d'un forfait accompagnant l'acte HGQD002. **Version** : CCP\_F\_2 Rev. 02 Date 07-10-22.

Distribué en France par :

**Creo Medical SASU**

9, avenue Jean Prouvé

88101 Saint-Dié des Vosges

Email : info.fr@creomedical.com

Tél : + 33 3 29 58 45 45 / 46 46

