


ScopeGuard

Ouvre-bouches



Modèle petite taille

Pour les patients à mobilité mandibulaire limitée et les enfants

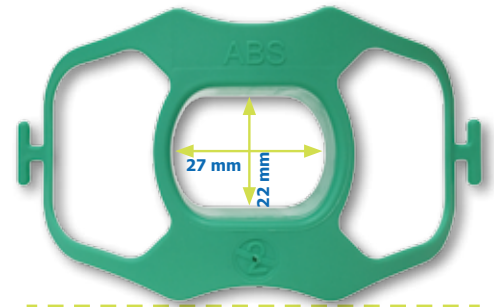


Butées dentaires internes

Eviter l'expulsion de l'ouvre-bouche par le patient

Echancrures latérales

Facilite le guidage de l'endoscope lors de son introduction



Large ouverture centrale

Autorise le passage de tous les modèles d'endoscopes

La gamme d'ouvre-bouches la plus complète convenant à toutes les endoscopies digestives hautes


Modèles avec protection dentaire en silicone

Protéger les dents du patient



Ouvre-bouche oxygénant

Pour les endoscopies pendant lesquelles un apport en O₂ est nécessaire



Modèle Eco

Prendre en compte les contraintes budgétaires



CREO
MEDICAL

Usage Unique - Emballage Individuel Livrés avec Étiquettes de Traçabilité



Ouvre-bouches standards - Non Stériles

	Référence	Désignation	Ouverture centrale (mm)	Cdt
	AN10018000	ScopeGuard Ouvre-bouche universel	27 x 22	100
	AN2360000	ScopeGuard Plus Eco Ouvre-bouche + Bandeau	26 x 20	100
	AN10018002	ScopeGuard Plus Ouvre-bouche universel + Bandeau	27 x 22	100
	AN10018003	ScopeGuard Plus Mini Ouvre-bouche petite taille + Bandeau	20 x 16	100
	ENDO0209	ScopeGuard Plus Protect Ouvre-bouche avec protection dentaire + Bandeau	26 x 19	100
	ENDO0209A	ScopeGuard Plus Ouvre-bouche + Bandeau	26 x 19	100
	AN10018011	ScopeFix Bandeau de maintien	NA	100

Ouvre-bouches standards - Traités à l'oxyde d'éthylène

	Référence	Désignation	Ouverture centrale (mm)	Cdt
	FS10018000	ScopeGuard Ouvre-bouche universel	27 x 22	100
	FS10018002	ScopeGuard Plus Ouvre-bouche universel + Bandeau	27 x 22	100
	AS10018011	ScopeFix Bandeau de maintien	NA	100

Ouvre-bouches oxygénants - Non Stériles

	Référence	Désignation	Ouverture centrale (mm)	Cdt
	ENDO044	ScopeGuard O₂ Ouvre-bouche pour insufflation oxygène + bandeau	23 x 22	100
	ENDO044F	ScopeGuard O₂ Protect Ouvre-bouche pour insufflation oxygène avec protection dentaire + bandeau	23 x 22	100

Distribué en France par :

Creo Medical SASU

9, avenue Jean Prouvé

88101 Saint-Dié des Vosges

Email : info.fr@creomedical.com

Tél : + 33 3 29 58 45 45 / 46 46

