

ScopeBite

Biopsietang voor éénmalig gebruik



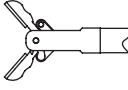
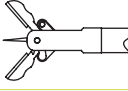
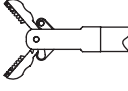
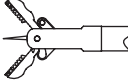
2 modellen, 8 configuraties:
20 referenties om beter aan uw behoeften en voorkeuren te voldoen.



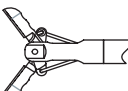
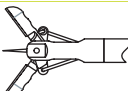
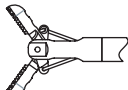
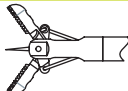
ScopeBite

Biopsietang voor éénmalig gebruik

ScopeBite - Biopsietang standaard model

	Referentie	Ø Katheter (mm)	Lengte (cm)	Bek	Naald	Bekopening (mm)	Opvangvolume (mm ³)	AAN TAL
	GBF-18165011	1,8	160	Smooth	✗	5,0	2,0	10
	GBF-23165011	2,3	160	Smooth	✗	7,0	5,9	10
	GBF-23235011	2,3	230	Smooth	✗	7,0	5,9	10
	GBF-23165012	2,3	160	Smooth	✓	7,0	5,9	10
	GBF-23235012	2,3	230	Smooth	✓	7,0	5,9	10
	GBF-181650123	1,8	160	Toothed	✗	5,6	2,6	10
	GBF-23165013	2,3	160	Toothed	✗	6,8	5,2	10
	GBF-23235013	2,3	230	Toothed	✗	6,8	5,2	10
	GBF-23165014	2,3	160	Toothed	✓	6,8	5,2	10
	GBF-23235014	2,3	230	Toothed	✓	6,8	5,2	10

ScopeBite - Biopsietang met draaiende bek (grote capaciteit)

	Referentie	Ø Katheter (mm)	Lengte (cm)	Bek	Naald	Bekopening (mm)	Grote capaciteit	Opvangvolume (mm ³)	AAN TAL
	GBF-18165021	1,8	160	Smooth	✗	5,6	✗	2,6	10
	GBF-23165021	2,3	160	Smooth	✗	8,0	✓	7,9	10
	GBF-23235021	2,3	230	Smooth	✗	8,0	✓	7,9	10
	GBF-23165022	2,3	160	Smooth	✓	8,0	✓	7,9	10
	GBF-23235022	2,3	230	Smooth	✓	8,0	✓	7,9	10
	GBF-18165023	1,8	160	Toothed	✗	5,6	✗	2,6	10
	GBF-23165023	2,3	160	Toothed	✗	8,0	✓	7,9	10
	GBF-23235023	2,3	230	Toothed	✗	8,0	✓	7,9	10
	GBF-23165024	2,3	160	Toothed	✓	8,0	✓	7,9	10
	GBF-23235024	2,3	230	Toothed	✓	8,0	✓	7,9	10

Kenmerken

- ▶ **2 modellen beschikbaar:**
 - Standaard model.
 - Zwaaiend bekmodel met grote capaciteit.
- ▶ **Twee soorten klauwen:**
 - Glad met scherpe randen.
 - Getande.
- ▶ **Model met grote capaciteit en draaiende klauwen:**
 - **7,9 mm³ groter monstervolume.**
 - Dubbele fenestratie van elke klauw.
 - **Laat de klauwen draaien** op de plaats van de biopsie voor een nauwkeurige weefselafname, zelfs in moeilijk te bereiken gebieden.

Omschrijving: Biopsietang voor éénmalig gebruik. **Indicaties:** Endoscopische weefselafname van het maagdarmkanaal voor histologisch onderzoek. **Klasse:** IIa. **Notified body:** CE0123. **Fabrikant:** Hangzhou AGS Medtech Co, Ltd. **Correct gebruik:** Lees voor gebruik zorgvuldig de instructies op de bijsluiter of het etiket van het hulpmiddel. **Version:** SB_B_1. Rev.01 Date 02-01-23

Creo Medical erkende lokale distributeur

Creo Medical SRL

42, Rue des Vétérinaires-Veeartsenstraat,

Module B, 1070 Brussels, Belgium

Email: info.be@creomedical.com

Tel: +32 2 343 50 01

Technische wijzigingen en fouten voorbehouden.
Afbeeldingen kunnen niet-standaardopties weergeven.

